

ورقة عمل لحرف الصاد

س1 : هيا نقرأ ونكتب اشكال حرف الصاد :

ص	ص	ص	ص
.....
.....
.....

س2 : هيا نكتب المقاطع الطويلة والقصيرة لحرف الصاد :

.....	ص + ا
.....	ص + و
.....	ص + ي
.....	ص + َ
.....	ص + ُ
.....	ص + ِ

س2 : هيا نقرأ الكلمات ثم نكتبها :

صوف	حصان	قفص	صاحب	عصير
.....
.....
.....

س3 : هيا نكتب (ص ، صد ، صد ، ص) في المكان المناسب :

..... يادق بـ..... ل با فحـ.....

س4 : هيا نكون جملة مفيدة مع صادق :

صَنَعَ ، صَبَا ، صَعِدَ ، عَصِير ، مَعَ ، الباص ، زارَ ، مَقْصَف

.....



.....



.....



س5 : هيا نحل الكلمات التالية إلى حروفها الأصلية :

يَصْنَعُ :،،،

صَنَعَ :،،

عَصَافِير :،،،،

س6: هيا نركب الحروف التالية لنكون كلمة مفيدة :

1. ص + ا + د + ق

2. ص + ف + و + ف

3. ن + ا + ص + ف

4. ي + ص + ع + د

5. ي + ص + د + ح

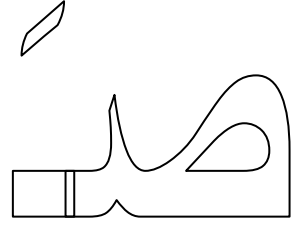
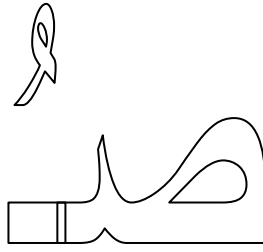
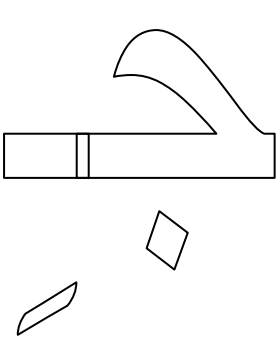
س 7 : أ) هيا نلون حرف الصاد أخضر وحروف المد أصفر :

صَي

صَو

صَا

ب) هيا نلون حرف الصاد أخضر والمقطع القصير أصفر :



س8 : هيا نرتب الكلمات التالية لنكون جملة مفيدة :

أ) بَيْت - زَارَتْ - صَبَا - صَفَا

.....

ب) كَنَارِي - فِي - بَيْت - عُصْفُور - صَفَا

.....

ج) صَبَا - مَعَ - لَعِبَتْ - الْعُصْفُور

.....