

Vocabulary

كلمات الوحدة الأولى

تفاحة



apple

ولد



boy

فتى



girl

كلب



dog

أهلاً



Hello

بيضة



egg

سمكة



fish

نملة



ant

ذراع



arm

أوبوس



bus

طائر



bird

سيارة



car

دجاجة



hen

يهز رأسه



nod

يلوح بيده



wave

بتسليم



smile

كتاب



book

قلم



pen

قلم رصاص



pencil

شنطة




bag


My Friends


1


Word Time

A. Listen and repeat.


1.  Mona

2.  Kareem

3.  Samy

4.  Sokkara

B. Listen and point below. Then chant.



Vocabulary

منى	كریم	سامی	سكركه
			
Mona	Kareem	Samy	Sokkara



Listen and repeat.

استمع و رد



Mona

2.



Kareem

3.



Samy

4.



Sokkara



Listen and point below. Then chant.

استمع إلى الأغنية و رد ثم اشر إلى الشخصيات.



Samy
Samy



Sokkara
Sokkara



Mona
Mona



Kareem
Kareem

Samy, Sokkara, Mona, Kareem.


Samy, Sokkara, Mona, Kareem.


Yeah! Yeah!





Word Time


Match, Draw.


1. 
Mona


2. 
Kareem


3. 
Samy

4. 
Sokkara

a. 

b. 

c. 

d. 



Exercises on word time

1- Match the words with the pictures:

وصل الكلمات بالصور.



Mona

Kareem

Samy

Sokkara



2- Circle the right letter:

ضع دائرة على الحرف المناسب.



k s



K p



M p



k s



k d

ضع دائر حول الصورة المناسبة.

3- Circle the pictures:

Mona				
Kareem				
Samy				
Sokkara				

ضع دائر حول الحرف المختلف.

4- Circle the odd letter:

A

B

C

B

d

F

b

O

M

اقرأ الآتي:

5- Read the following:

1- Kareem

2- Samy

3- Mona

4- Sokkara

6- Match the words with the pictures:

وصل الكلمات بالصور.



apple

boy

girl

dog





Samy

Mona

Kareem

Sokkara

Samy

Mona

Kareem

Sokkara



Unit 1

Use The Words



Page 2



Listen and repeat.

استمع و اردد

Hello! I'm Kareem.



تستخدم (Hello) للتحية.
تستخدم (الاسم + I'm) عندما يقدم شخص نفسه للآخرين.



Listen and point below.

استمع اثم اسفل

Hello! I'm Mona.
Hello! I'm Mona.
Hello! I'm Kareem.
Hello! I'm Kareem.
Hello! I'm Sokkara.
Hello! I'm Sokkara.
Hello! I'm Samy.
Hello! I'm Samy.



Listen and sing a song.

استمع ثم غنوا معاً



Hello! I'm Mona.
Hello, hello, hello
Hello! I'm Kareem.
Hello, hello, hello
Hello! I'm Sokkara.
Hello, hello, hello
Hello! I'm Samy.
Hello, hello, hello



Drill

Circle the right word:

ضع دائرة حول الكلمة الصحيحة



Sokkara
Kareem



Kareem
Samy



Samy
Mona



Sokkar
Mona



apple
boy



girl
dog

Use the Words

Circle Mona, Kareem, Samy, and Sokkara.

1. Mona



2. Kareem



3. Samy



4. Sokkara



Hello, I'm _____



Exercises on Use the words

1- Match the words with the pictures:

وصل الكلمات بالصور:



Hello! I'm Mona



Hello! I'm Kareem



Hello! I'm Samy



Hello! I'm Sokkara

2- Write the missing numbers:

اكتب الأرقام الناقصة:

1

...

3

...

5

...

7

...

9

...

8

3- Read the following:

اقرأ الآتي:

Hello! I'm Mona

Hello! I'm Kareem

Hello! I'm Samy

Hello! I'm Sokkara

4- Write the first letter:

اكتب الحرف الأول



... okkara



... areem



... amy



... ona



... ello



... pple



... irl



... og



Unit 1



Action word Time



Page 3



Listen and repeat.

استمع و ردد



Vocabulary

<p>بتسّم</p> <p>smile</p>	<p>بلوح بيده</p> <p>wave</p>	<p>يسلم باليد</p> <p>Shake hands</p>	<p>يهز رأسه</p> <p>nod</p>
---------------------------	------------------------------	--------------------------------------	----------------------------

Drill

Circle (✓) or (X):

ضع دائرة حول (✓) أو (X):



apple



nod



wave



dog



nod



Action Word Time

Which ones are the same? Circle.

1. wave



2. shake hands



3. smile



4. nod



Exercises on Action word time



1- Circle the right picture:

ضع دائرة حول الصورة الصحيحة:

wave



smile



nod



ant



2- Write the missing numbers:

اكتب الأرقام الناقصة:

...

2

...

4

...


6

...

8

...

10



Listen and sing a long.

استمع ثم غنوا معاً



Shake hands , shake hands



Nod, nod , nod , nod.



Smile, smile , smile , smile.



Wave , wave , wave , wave.

Shake hands, smile, nod, wave Hello.

Listen and repeat.

استمع و ردد

Vocabulary

	<p>تفاحه</p>  <p>ant</p>	<p>دراع</p>  <p>apple</p>	<p>ولد</p>  <p>arm</p>
	<p>طائر</p>  <p>boy</p>	<p>حقيبة</p>  <p>bird</p>	<p>كتاب</p>  <p>bus</p>



Make the shapes of each letter.

مثل شكل الحروف

يقوم التلاميذ بتقليد شكل كل حرف بأجسامهم

A. Make the shape of each letter.



Drill

Circle (✓) or (X):

ضع دائرة حول (✓) أو (X):



bus



bird



ant



arm



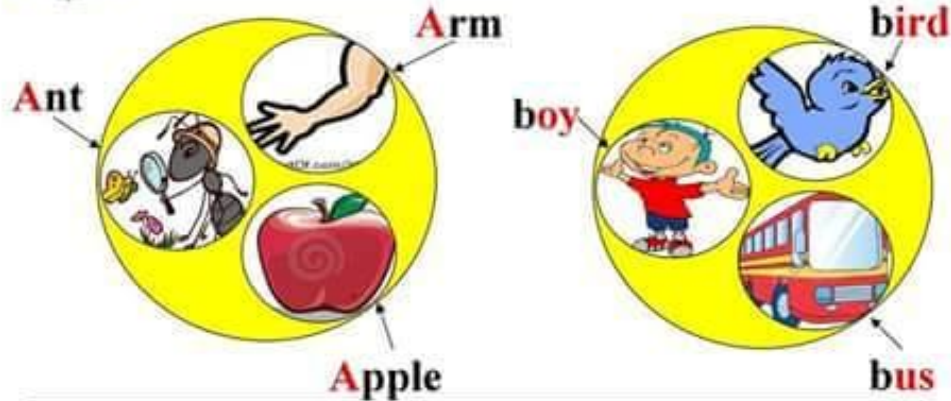
boy





Listen and point

استمع و اشر



Listen and point. Sing a long

استمع و ردد ثم قم بالإشارة الى الشخصيات.

Ant on the apple, a , a , a.
Arm, arm. A, a, a.
Ant on the apple, a , a , a.
Sing the letter A



Boy on the bus, b, b, b.
Bird, bird. B, b, b.
Boy on the bus, b, b, b.
Sing the letter B

Drill

Circle the right word:

ضع دائرة حول الكلمة الصحيحة



apple
ant



girl
bus



apple
arm



ant
dog









apple
bird











girl
boy

ant apple arm boy bus bird







A. Circle the beginning sound.


1. <div style="display: inline-block; border: 1px solid black; padding: 2px; text-align: center;">a b</div> 	2. <div style="display: inline-block; border: 1px solid black; padding: 2px; text-align: center;">a b</div> 	3. <div style="display: inline-block; border: 1px solid black; padding: 2px; text-align: center;">a b</div> 
4. <div style="display: inline-block; border: 1px solid black; padding: 2px; text-align: center;">a b</div> 	5. <div style="display: inline-block; border: 1px solid black; padding: 2px; text-align: center;">a b</div> 	6. <div style="display: inline-block; border: 1px solid black; padding: 2px; text-align: center;">a b</div> 

B. Write the letters.

C. Colour the picture. Use the colour key.

A =  a =  B =  b =   = 



4- Trace and copy:

تتبع و اكتب

			
A	a	B	b

Test 1

A: Listening

1- Point and identify the object

أشهر و حدد الشيء

put			
bell			
peach			

2- Act the instructions:

قم بتنفيذ الأوامر

1- Stand up

2- Sit down

3- Pick up your book.

3- Listen answer yes or No:

استمع و اجب بنعم أو لا:

woman	put	baby	pie
			
Yes No	Yes No	Yes No	Yes No

B: Reading

4- Read

اقرأ

1- I'm Mona

2- You're Kareem

3- I'm a girl.

5- Match the words with the pictures:

صل الكلمة بالصورة



happy

peach

beans

pie

16



6- Write the missing numbers:

اكتب الأرقام الناقصة:

...	2	...	4	...
6	...	8	...	10

4- Circle the odd letter:

ضع دائرة حول الحرف المختلف.

A	b	C
B	d	f
b	o	M

مع تميّاتي بالتفوق

مستمر أمن الخولي

مدرس أول لغة إنجليزية

01212583184

01114604979