

التغذية الراجعة والتقويم التكويني لتنفيذ المادة

بعد تنفيذ بعض أنشطة الإثراء لوحظ الأمور التالية :

- تفاعل الطلبة مع الأنشطة المعدة في أوراق العمل .
- استمتاع الطلبة بتلوين الرسومات بعد حل التدريبات المطلوبة في أوراق العمل.
- زيادة قدرة الطلبة على تحليل وتركيب الكلمات.
- زيادة قدرة الطلبة على حل أسئلة المهارات العقلية العليا.
- كانت ردود فعل أولياء الأمور ايجابية نحو المشروع .

صعوبات التنفيذ

- صعوبة تصوير أوراق العمل لأن آلة التصوير معطلة وتحتاج إلى صيانة.
- عند توزيع أوراق العمل على الطلبة من أجل توقيعها من قبل أولياء الأمور والإطلاع عليها ثم إعدادها ثانية من أجل حفظها في ملف فإن بعضها تكون ممزقة وفي بعض الأحيان قد لا تعود .

لجنة الحلقة الأساسية الأولى

فهرس المحتويات



رقم الصفحة	البند
6-1	■ تحديد محتوى
7	■ العملية
8	■ أهداف المشروع
9	■ إجراءات توظيف المادة
10	■ حرف الألف
11	■ حرف الواو
12	■ حرف الياء
13	■ حرف الباء
14	■ تحليل + الحرف الأول من الصورة
15	■ حرف الدال
16	■ تركيب + الحرف الناقص
17	■ وصل الكلمات التي تتكون من الحروف نفسها + تركيب
18	■ اختيار شئ الحرف المناسب للكلمة + تحليل وتركيب
19	■ تركيب + إملاء
20	■ تمرين مهارات عقلية عليا + تحليل واختيار الكلمة المناسبة للصورة.
21	■ تحليل + كتابة الكلمة الدالة على الصورة .

المادة: لغة عربية




منتديات صقر الجنوب

المادة: لغة عربية	ورقة عمل	الصف الأول الأساسي (ب)
الاسم:		

- اكتب حرف الواو :


و	و	و
.....
.....
.....
.....

- احلل الجملة التالية إلى كلمات بوضع خطوطٍ طويلة :




تُهاجر الطيور

- ابحث عن حرف (الواو) في الكلمات التالية وأضع دائرة حوله :



الحرف الناقص :

- اكتب



أ... راق غي... م صد... ص

أمي أنت نبع الحنان

الاسم: المعالدة: لغة: عربية


ورقة عمل

الصف الأول الأساسي (ب)

- اكتب حرف الياء :

ي	ي	ي	ي
.....
.....
.....

- اكتب الحرف الناقص :




س...ارة ف...ل

- احلل الكلمة التالية :
سامي

--	--	--	--

أبي يا أغلى الناس

منتديات صقر الجنوب

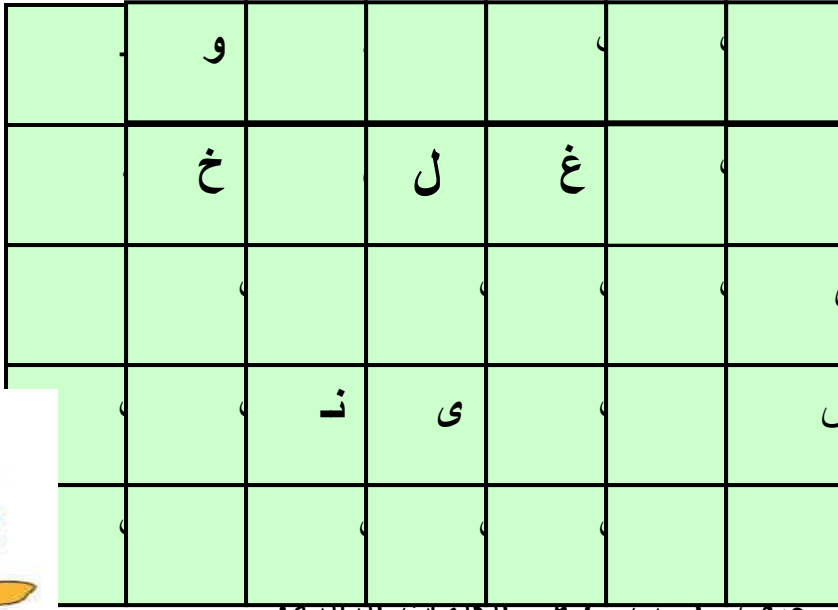


الصف الأول الأساسي (ب)

ورقة عمل

الاسم:

- أنا طفلٌ ذكيٌّ سَوفَ أساعد بطوط في الوصول إلى البيتِ عن طريقِ تلوينِ حرفِ (الباء) .



- أضع دائرةً حول حرفِ (ب) في الكلماتِ التالية:

طبل	ب	بر
-----	---	----

- أركب الحروف التالية كما في المثال:

با
....
....

ا
و
ي

ب

مدرستي ما أحلاها

المادة: لغة عربية

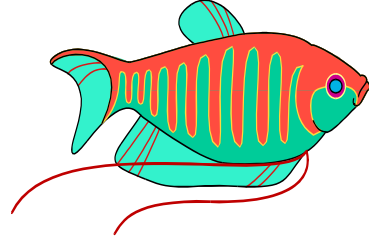

المدرسة:

الاسم:

ورقة عمل (س)

الصف الأول الأساسي

- أكتب الحرف الأول الذي تبدأ به الصورة :



- أحلل الكلمات التالية :

باب



سوس

--	--	--

ظها المعلمة (سو ، با ، ري ، ا ،

--	--	--

اكتب الحروف أو



المادة: لغة عربية




المدرسة:

الاسم:

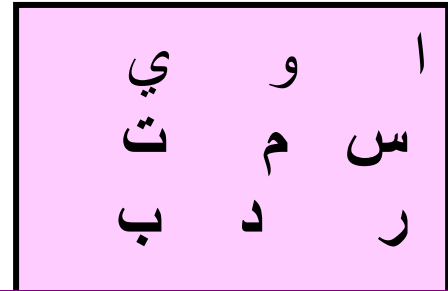
ورقة عمل

الصف الأول الأساسي

أساعد بطوط في تلوين الحيوانات التي يحوي اسمها على حرف الدال (د) :



أرّكب من الحروف التالية كلمات :



أرسم داخل المستطيل أشياء فيها حرف الدال :

--	--	--

المادة: لغة عربية

الاسم:

ورقة عمل

الصف الأول الأساسي


- أضع دائرةً حول المقطع الذي يلفظه المعلم :

سو بي رو يا



را سي بو ري

- أكون من الحروف التالية كلمات ذات معنى:

ت م ر



- أكتب الحرف الناقص :



سيار فـ...شة

من جدّ و جدّ



المادة: لغة عربية

الاسم:

ورقة عمل

الصف الأول الأساسي


أقرأ الكلمات التالية ثم أصل بين كل كلمتين تتكونان من الحروف نفسها :



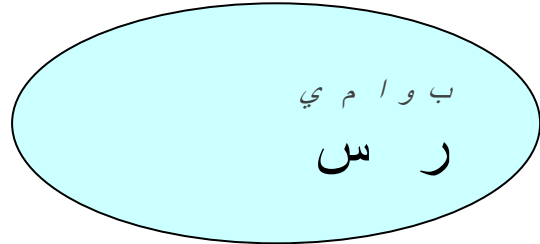
- أضع دائرة حول أول حرف تبتدئ به الكلمة الدالة على الصورة :



- أركب من الحروف التالية



كلمات ثم أكتبها :



المادة: لغة عربية

الاسم:

ورقة عمل

الصف الأول الأساسي



- اَخْتَارْ شَكْلَ الحَرْفِ الْمُنَاسِبِ وَأَضَعْهُ فِي الْفَرَاغِ :

ة	ت	ت	وت...
س	س	سد	ع...ل
ب	ب	ب	با...

- اَحْلُلْ الْكَلِمَاتِ التَّالِيَةَ :

سميرة تسير


--	--	--	--

--	--	--	--	--

ركب من الحروف التالية كلمات :



.....
.....
.....



المادة: لغة عربية

الاسم:

ورقة عمل

الصف الأول الأساسي

- أَرَكِبُ مِنَ الحُرُوفِ الآتِيَةِ كلمات ، ثُمَّ أَكْتُبُهَا :

لغة نقل

د م ن ر
ب خ و ت
ع س ا ق

- أُحَلِّلُ الكَلِمَاتِ التَّالِيَةَ إِلَى حُرُوفِهَا :

سلة

نسِيم

أسد

- أَخْتَارُ صُورَةَ :

بنت



سيارة



المادة: لغة عربية

الاسم:

ورقة عمل

الصف الأول الأساسي

- أضع دائرة على الكلمة التي ينطقها المعلم :

سور	سمر
داري	ساري
ليمون	زيتون

- أحلل الكلمات التالية إلى حروفها :

لعب تنادي خلود

--	--	--	--

--	--	--	--

--	--	--

- أكتب الكلمة الدالة على الصورة :

